

안전하고 편리한 전자수입인지 납부서비스 대한민국 정부수입인지

「수입인지에 관한 법률 제2조」

전자수입인지는 발행 형태 및 과세문서의 특성에 따라 다음 각 호로 구분한다.

1. 종이문서용 전자수입인지 : 종이문서 첨부하는 출력물 형태의 전자수입인지
2. 전자문서용 전자수입인지 : 전자문서에 첨부하는 전자적 정보형태의 전자수입인지
* 예 : 전자계약시스템을 통해 체결되는 전자문서 등
** 전자문서에 대한 인지세 납부 방법 : 국세청 고시 제2017-11호 참조

종이문서용
전자수입인지
선택

종이문서용 전자수입인지



전자문서용 전자수입인지



화면이 다음으로
넘어가지 않을 경우 클릭
(보안프로그램 수동설치)



고객님의 개인정보 보호를 위하여
암호화 작업중입니다.

잠시만 기다려 주십시오.

확인(설치)이 끝나면 자동으로 서비스 화면으로 접속이 됩니다.



- 보안프로그램 설치여부를 묻는 “예”를 선택하여 주십시오.
- 이는 보안에 필요한 프로그램 설치에 필요한 서비스 이용을 위해 서비스 이용을 거부할 경우 서비스를 이용하실 수 없습니다.

- 전자수입인지를 더욱 안전하게 이용하실 수 있도록 국가공인인증체계 업그레이드가 적용되었습니다.
- 암호화 프로그램이 다시 설치되는 중이오니, 화면이 다음으로 넘어가지 않는다면 “여기”를 눌러서 안내에 따라 조치해주세요.

보안프로그램
자동 설치

보안경고창이 나타나면 “예”를 선택

1.로그인

구매

계좌이체와 신용카드를
이용하여 전자수입인지를
구매할 수 있습니다.

발급

구매한 전자수입인지를
출력할 수 있습니다.

안전하고 편리한
전자수입인지 납부서비스
금융결제원이 함께합니다

행정기관용

판매인용

금융회사용

수입인지는 회원가입 후 로그인,
비회원 서비스를 통해 구매하실 수 있습니다.

참고)
비회원의 경우에도 구매한 수입인지 조회가 가능

비회원 로그인을
위한 버튼 클릭

로그인

· 회원가입
· 아이디/비밀번호 찾기



비회원 서비스



공지사항

- 전자수입인지 정부상징 로고 변경 2018.05.24
- 개인정보처리방침 개정 안내(2017.11.8.시) 2017.11.15
- 카카오페이 체크카드 납부 방법 안내 2017.07.14
- 행정수수료용 전자수입인지 전자소인 제 2017.06.20
- "지원 불가능 프린터" 오류 발생 시 조치 2017.12.06

전자수입인지
납부(구매)방법 안내



카드사 이벤트 바로가기
다양한 서비스 혜택을 누리세요



패밀리사이트



회사소개 | 이용약관 | 개인정보처리방침 | 고객센터서비스현장

보안프로그램 : 오류조치사항 : 원격지원서비스

전자수입인지
업무대행기관
금융결제원

고객지원안내 : 1577-5500 (평일 09:00~17:00) 단축번호 안내(클릭)

본 부 : (우)06220 서울특별시 강남구 테헤란로 202

Copyright (C) 2013 KFTC (Korea Financial Telecommunications & Clearings institute) All rights reserved.

패밀리사이트

이동

2. 이용약관 동의

비회원 서비스의 경우 이용약관, 개인정보처리방침, 개인정보 수집 및 이용, 개인정보 제3자 제공, 고유식별정보 수집 및 이용, 이용자 정보 제공 및 공인인증서 활용 동의 약관에 모두 동의해야 이용하실 수 있습니다.

1. 이용약관,
개인정보보호방침,
개인정보 수집 및 이용 등
모두 동의하기 "체크"



안전하고 편리한 전자수입인지 납부서비스
금융결제원이 함께합니다.

로그인 정보

구매자용
Customer use

전자수입인지구매안내

비회원 서비스

- 회원가입을 원하시면 아래 '개인정보 수집 및 이용 동의', '이용자 정보 제공 및 공인인증서 활용동의 약관'에 동의 하신 후 본인확인을 해 주시기 바랍니다.
- 정보통신망법 개정으로 인한 주민번호 이용수집 제한 조치에 따라 **비회원서비스는 yessign 공인인증서로만 가능합니다.**

이용약관, 개인정보처리방침, 개인정보 수집 및 이용, 개인정보 제3자 제공, 고유식별정보 수집 및 이용, 이용자 정보 제공 및 공인인증서 활용동의 약관에 모두 동의합니다.

이용약관

제1조(목적)

이 약관은 전자수입인지 업무대행기관인 사단법인 금융결제원(이하 "결제원"이라 합니다)과 결제원이 제공하는 전자수입인지서비스(이하 "서비스"라 합니다)를 이용하는 이용자와의 권리, 의무 및 책임사항을 정함을 목적으로 합니다.

이용기관에게 제공하는 이용사항은 인터넷상에서 주민등록번호 보호를 위한 준인원칙 속에서도 제공됩니다.

제3조(이용기관의 이용자정보 보유 및 이용기간)

동의안함

이용약관, 개인정보처리방침, 개인정보 수집 및 이용, 개인정보 제3자 제공 및 공인인증서 활용동의 약관에 모두 동의합니다.

2. 동의 후
확인 버튼 클릭

확인

3. 비회원 로그인 완료



안전하고 편리한 전자수입인지 납부서비스
금융결제원이 함께합니다.

▶ 홈 | 비회원 서비스

로그인 정보

비회원님

자동로그아웃 남은시간
9분 57초 [연장](#)

[정보수정](#)

[로그아웃](#)

구매자용

Customer use



전자수입인지구매 안내



사이트 이용방법 안내



공인인증서 등록 안내

비회원 서비스

비회원 로그인이 성공했습니다

확인 클릭시
메인화면으로
이동

확인

4. 수입인지 구매하기

구매

계좌이체와 신용카드를 이용하여 전자수입인지를 구매할 수 있습니다.



발급

구매한 전자수입인지를 출력할 수 있습니다.



안전하고 편리한
전자수입인지 납부서비스
금융결제원이 함께합니다




행정기관용


판매인용


금융회사용

수입인지는 계좌이체와 신용카드를 이용하여 구매할 수 있습니다.

구매 버튼
클릭

비회원님

로그아웃

공지사항

- 전자수입인지 정부상징 로고 변경 2018.05.24
- 개인정보처리방침 개정 안내(2017.11.8.시) 2017.11.15
- 카카오페이 체크카드 납부 방법 안내 2017.07.14
- 행정수수료용 전자수입인지 전자소인 제 2017.06.20
- "지원 불가능 프린터" 오류 발생 시 조치 2017.12.06

전자수입인지
납부(구매)방법 안내



카드사 이벤트 바로가기
다양한 서비스 혜택을 누리세요



패밀리사이트



회사소개 | 이용약관 | 개인정보처리방침 | 고객센터현장

보안프로그램 : 오류조치사항 : 원격지원서비스

전자수입인지
업무대행기관
금융결제원

고객지원안내 : 1577-5500 (평일 09:00~17:00) 단축번호 안내(클릭)
본 부 : (우)06220 서울특별시 강남구 테헤란로 202

패밀리사이트 이동

4. 수입인지 구매하기 > 납부정보 입력

납부정보를 입력하는 화면입니다.

- (1)용도는 "행정수수료"를 선택,
- (2)금액 입력,
- (3)건수를 선택 하시면 총 금액과 총 건수가 자동으로 기입 됩니다.

이후 (4)확인 버튼 클릭하시면 다음화면으로 이동합니다.

로그아웃 홈 사이트맵

구매 | 소인 | 조회 | 발급내역 | 서비스안내

기획재정부

전자수입인지.kr

안전하고 편리한 전자수입인지 납부서비스 금융결제원이 함께합니다.

홈 | 구매

로그인 정보

비회원님

자동로그아웃 남은시간 9분 46초 [연장](#)

[정보수정](#) [로그아웃](#)

구매자용 Customer use

구매

소인

전자수입인지 정보 입력 소인

본인 구매내역 조회 소인

조회

발급내역

구매

1 납부정보입력

2 입력정보확인

3 구매결과확인 및 발급

인지세 과세문서 및 세액을 알려드립니다. [인지세 과세문서 안내 >](#)

- 전자수입인지는 인지세 납부용(예: 부동산 등기, 자동차 등록, 위임 및 등기(인도) 등)과 행정수수료용(예: 인허가/신청/검사 등에 따른 인지도료 납부 등)으로 구분됩니다.
- 전자수입인지는 인지도료 납부용에 해당하지 않습니다.
- 구매 후 사용처는 전자수입인지 홈페이지(www.eis.go.kr) 우체국, 금융결제원 등에서 납부 가능합니다.(한도 수수료 등 별도 적용) 이용방법은 홈페이지(www.eis.go.kr)를 참조하여야 합니다.
- 전자수입인지는 인지도료 납부용에 해당하지 않습니다.
- 전자수입인지는 인지도료 납부용에 해당하지 않습니다.

납부정보

용도	금액	건수	합계금액
1 ---선택--- 인지세 납부	<input type="text"/>	0	<input type="text"/>
2 ---선택--- 행정수수료	<input type="text"/>	0	<input type="text"/>
4 ---선택---	<input type="text"/>	0	<input type="text"/>
5 ---선택---	<input type="text"/>	0	<input type="text"/>

총 금액 원 총

확인

(1) 행정수수료 선택 (마지막 항목)

(2) 금액 입력 (숫자만 입력)

(3) 건수 선택

(4) 확인 클릭

4. 수입인지 구매하기 > 납부정보 확인 및 결제

최종 결제전 프린터 출력 가능 여부를 확인하고 계좌이체 및 신용카드를 통해 수입인지를 납부하기 위한 화면 입니다.

- (1) 테스트 출력 : 출력이 가능한 프린터를 선택한 후 "인쇄"버튼을 클릭하여 정상적으로 인쇄가 되는지를 확인
- (2) 결제 수단 선택 : 결제수단은 계좌이체와 신용카드 결제가 가능합니다. 원하시는 결제 수단을 선택하시기 바랍니다. (계좌이체, 신용카드 선택 시 계좌 및 신용카드 입력 정보를 기입해주시기 바랍니다.)
* 계좌이체 선택 시 : 납부계좌 정보와 구매자 정보를기입 [구매자(결제자)본인 명의만 이용 가능]
* 신용카드 선택 시 : 카드결제 정보를 기입
- (3),(4) 결제 수단에 따라 기재할 사항을 기입
- (5) 납부 버튼 클릭

The screenshot shows the '구매' (Purchase) page of the '전자수입인지' (Electronic Revenue Stamp) system. The page is divided into two main sections: '1 납부정보입력' (Input payment information) and '2 입력정보확인' (Check input information). The '2 입력정보확인' section is currently active and contains a '구매' (Purchase) button and a '테스트출력' (Test print) button. Below this, there are sections for '결제수단' (Payment method), '납부계좌 선택' (Select payment account), and '구매자 정보' (Buyer information). The '결제수단' section has radio buttons for '계좌이체' (Bank transfer) and '신용카드' (Credit card). The '납부계좌 선택' section has a table with columns for '통신상태' (Communication status), '은행' (Bank), '납부계좌번호' (Payment account number), and '계좌비밀번호' (Account password). The '구매자 정보' section has input fields for '구매자 성명' (Buyer name) and '구매자 연락처' (Buyer contact information). A '로그아웃' (Logout) button is visible in the top right corner. A '로그아웃' (Logout) button is also visible in the top right corner. A '로그아웃' (Logout) button is also visible in the top right corner.

(3) 개인카드/사업자용 카드 선택, 신용카드선택, 할부기간 선택

(2) 결제 수단 선택 (신용카드 선택 시)

(2) 결제 수단 선택 (계좌이체 선택 시)

(4) 구매자 성명, 구매자 주민(사업자) 등록번호, 구매자 연락처 기입

(3) 은행선택, 납부계좌번호 기입, 계좌 비밀번호 기입

(5) 납부 버튼 클릭

(4) 카드번호, 유효기간, 구매자성명, 구매자 주민등록번호, 구매자연락처 기입

(5) 납부 버튼 클릭

신용카드 결제

계좌이체 결제

4. 수입인지 구매하기 > 납부정보 입력

결제정보를 입력 후 납부 버튼을 클릭하시면 전자서명 내용 확인 창이 활성화 됩니다. 이후 확인을 클릭하시기 바랍니다.

로그아웃 홈 사이트맵

수입인지 구매 소인 조회 발급내역 서비스안내 기획재정부

안전하고 편리한 전자수입인지 납부서비스 금융결제원이 함께합니다.

홈 | 구매

로그인 정보

비회원님

자동로그아웃 남은시간 9분 44초 [연장]

정보수정 로그인아웃

구매자용 Customer use

구매

소인

전자수입인지 정보 입력 소인

본인 구매내역 조회 소인

조회

발급내역

전자수입인지구매안내

사이트 이용방법 안내

공인인증서 등록안내

구매

1 납부정보입력 2 입력정보확인 3 구매결과확인 및 발급

! 인지에 과세문서 및 세액을 알려드립니다. [인지세 과세문서 안내 >]

- 전자수입인지는 인지에 납부용(예: 부동산 등기, 자동차 등록, 위임 및 도급계약 등)과 행정수수료용(예: 인허가/신청/검사 등에 따른 수수료, 증명서 발급 등)으로 구분됩니다.
- 계좌이체 일괄(다건) 구매는 최대 10건까지 가능합니다. 다만 SC은행 계좌의 경우 최대 5건까지 가능합니다.
- 신용카드 결제는 구매 후 사내 수수료로 결제됩니다.
- 전자수입인지는 전자수입인

전자서명 내용 확인

다음 내용을 전자서명 합니다. 동의하시면 확인을 두르십시오.

전자서명 내용 | 전자서명 원문 |

거래구분 : 전자수입인지 구매
거래일시 : 2018.07.24. 16:09:25
총구매건수 : 1
총구매금액 : 10000
계좌번호 : ~~~~~~
구매자명 : 코야마이티
납부은행 : KEB하나
서명시각 : 2018.07.24 16:09:25
일회용토큰 : ~~~~~~

확인 취소

구매자 정보

구매자 성명 [] (사업자)등록번호 []

구매자 연락처 []

구매자(결제자) 본인명의로 계좌만 이용 가능합니다.

납부 취소

4. 수입인지 구매하기 > 결제하기

공인인증서 확인 창이 활성화되면

- (1)인증서를 선택하시고
- (2)인증서 암호를 입력 후 "확인" 버튼을 클릭하시기 바랍니다.

The screenshot shows the '구매' (Purchase) page with three steps: 1. 납부정보입력, 2. 입력정보확인, and 3. 구매결과확인 및 발급. A modal window titled '공인인증서 확인' is open, displaying a table of certificates and an '확인' button highlighted with a red box and a hand cursor.

인증서 종류	사용자	만료일	발급기관
은행법인	은행법인	2019-04-15	금융결제원
범용개인	범용개인	2017-10-30	한국전자인증
범용법인	범용법인	2019-04-19	한국정보인증
범용법인	범용법인	2018-11-18	코스콤
은행개인	은행개인	2018-11-25	금융결제원

(1) 공인인증서 선택

(2)공인인증서 비밀번호 입력 후 "확인"버튼 클릭

4. 수입인지 구매하기 > 구매 결과 확인

결제가 완료되면 전자수입인지

- (1) 구매 결과가 "정상처리"로 표시되며 되며
- (2) 전자수입인지 정보를 확인 할 수 있습니다.

자동로그아웃 남은시간
8분 24초 닫기

정보수정 로그아웃

구매자용
Customer use

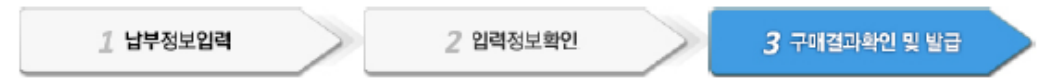
- 구매**
- 소인
 - 전자수입인지 정보 입력 소인
 - 본인 구매내역 조회 소인
- 조회
- 발급내역

전자수입인지구매 안내

수입인지 이용방법 안내

(2)
전자수입인지
정보

구매



- 전자수입인지는 인지세 납부용(예: 부동산 등기, 자동차 등록, 위임 및 도급계약 등)과 행정수수료용(예: 인허가/신청/검사 등에 따른 수수료, 증명서 발급 등)으로 구분됩니다.
- 계좌이체 일괄(다건) 구매는 최대 10건까지 가능합니다. 다만 SC은행 계좌의 경우 최대 5건까지 가능합니다.
- 신용카드 일괄(다건) 구매는 최대 5건까지 가능합니다.
- 전자수입인지는 구매 후 30일 이내에 발급신청이 가능합니다.**
- 구매 후 사용하지 아니한 수입인지(은행 등)를 통해 환매가 가능합니다.(환매 수수료 등 자세한 사항은 '수입인지' 메뉴에서 확인하시기 바랍니다.)
- 전자수입인지는 건당 구매금액이 100,000원 이상인 경우, 구매금액의 1% 이상을 수수료로 부과합니다.
- 전자수입인지 구매 및 발급에 대한 자세한 내용은 '수입인지' 메뉴에서 확인하시기 바랍니다.

(1)
구매결과
(정상처리)

전자수입인지 구매 결과

정상처리

- 정상판매처리 되었습니다.
- 전자수입인지를 발급하시기 바랍니다.

전자수입인지 정보

고유번호	~~~~~
금액	10,000 원
구매자성명	코아아이티
구매자주민(사업자)번호	3018616490
용도	행정수수료
발급일	2018.07.24
발급처	인터넷 / KEB하나은행

전자수입인지는 1회에 한하여 발급되므로 프린터상태 확인 및 테스트 출력물을 반드시 하신 후 출력(발급)하시기 바랍니다.

출력 확인

5. 수수료 납부 정보 출력 및 캡처

수입인지 납부 결과에 대한 증빙은 2가지 방법이 있으며 이는 파일로 저장하여 통합신고 서비스에 첨부해주시기 바랍니다.

- 1) 수입인지 출력 후 스캔
- 2) 납부확인증 캡처 또는 스캔

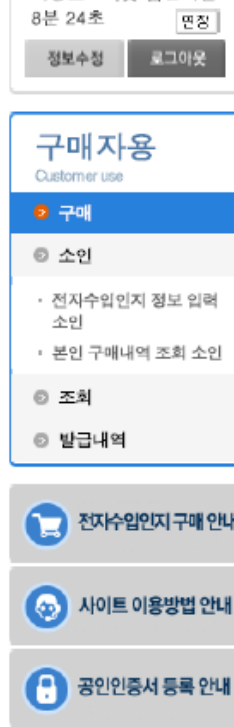
5-1. 수입인지 출력 후 스캔

출력 버튼 클릭시 새창으로 전자수입인지정보와 출력가능한 프린터 목록을 제공합니다.

출력가능한 프린터를 확인하신 후 "출력"버튼을 클릭하시면 수입인지 출력이 가능합니다.

- 1) "출력"버튼 클릭
- 2) 출력가능 프린터 확인
- 3) "수입인지 출력"

출력한 수입인지는 스캔하여 파일로 저장 후 통합신고 서비스 수수료 납부 항목에 첨부



구매



전자수입인지는 인지세 납부용(예: 부동산 등기, 자동차 등록, 위임 및 도급계약)

전자수입인지 정보

고유번호	[Masked]
금액	10,000 원
구매자성명	코아아이티
구매자주민(사업자)번호	[Masked]
용도	행정수수료
발급일	2018.07.24
발급처	[Masked]
발급상태	[Masked]
소인(사용여부)	[Masked]
소인자명/소인일시	[Masked]

출력 가능한 프린터가 7 개 있습니다.

프린터	기능여부
SINDOH D410 Series FAX	사용가능
SINDOH D410 (흑백)	사용가능
SINDOH D410 (컬러)	사용가능

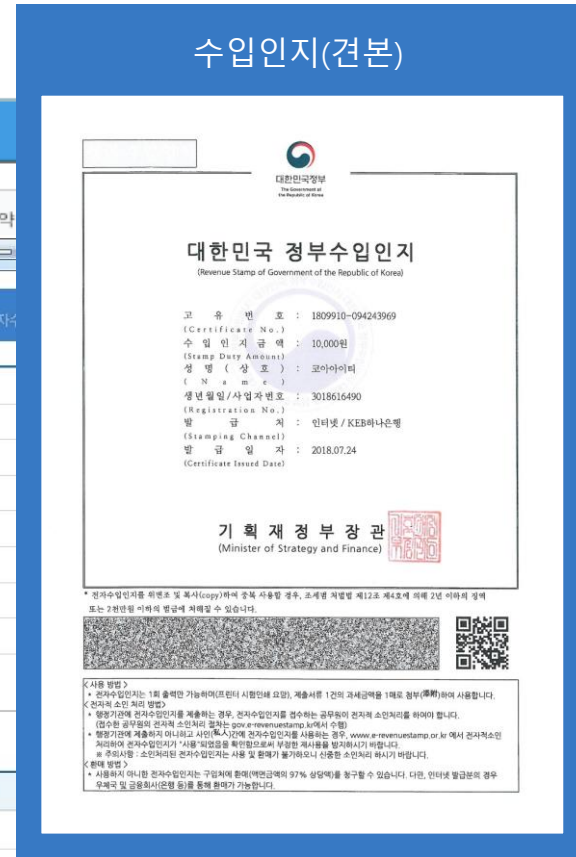
(2) 출력가능 프린터확인

(1) 출력하기

(3) 수입인지 출력

홈 | 구매

수입인지(견본)



전자수입인지를 화면으로 복사(copy)하여 출력 사용할 경우, 조세청 제12호 제4조에 의해 2년 이하의 징역 또는 2천만원 이하의 벌금에 처할 수 있습니다.

사용 방법

- 전자수입인지는 1회 출력만 가능하며(프린터 시험 인쇄 요함), 제출서류 1건의 과세금액을 1회로 할부(領收)하여 사용합니다.
- 과납된 소인 제외 방법
- 영장기준에 전자수입인지를 제출하는 경우, 전자수입인지를 제출하는 공무원이 전자세 소인자리를 하여야 합니다.
- (합수한 공무원의 전자세 소인처리 절차는 gov.e-revenustamp.kr에서 수행)
- 영장기준에 제출하지 아니하고 사업(사업)에 전자수입인지를 사용하는 경우, www.e-revenustamp.or.kr 에서 전자세 소인 처리하여 전자수입인지를 "사용"처리를 확인함으로써 무장한 제사용을 방지하시기 바랍니다.
- ※ 주의사항 - 소인처리된 전자수입인지는 사용 및 판매가 불가하니 신중함 소인처리 하시기 바랍니다.

출력 방법

- 사용하지 아니한 전자수입인지는 구입처에 환매(면액)의 97% 상당액을 청구할 수 있습니다. 다만, 인터넷 발급본의 경우 우체국 및 금융회사(은행 등)를 통해 환매가 가능합니다.

5. 수수료 납부 정보 출력 및 캡처

5-1. 납부확인증 캡처 또는 스캔

납부한 수수료는 발급내역 조회를 통해 납부확인증 캡처 및 출력이 가능합니다.

납부확인증은 캡처가 가능하오니 캡처 후 파일로 저장하여 이용하시기 바랍니다.

- (1)발급내역 클릭
- (2)조회 기간 설정 후 내역 조회
- (3)납부확인증 확인 및 캡처 또는 출력

캡처한 납부확인증은 파일로 저장 후 통합신고 서비스 수수료 납부 항목에 첨부

로그아웃 홈 | 사이트맵

구매 | 소인 | 조회 | 발급내역 | 서비스안내 | 기획재정부

안전하고 편리한 전자수입인지 납부서비스 금융결제원이 함께합니다.

홈 | 발급내역

(1) 발급내역 클릭

로그인 정보
비회원님
자동로그아웃 남은시간 9분 37초 [연장]
정보수정 | 로그아웃

구매자용
Customer use

- 구매
- 소인
- 조회
- 발급내역

- 전자수입인지 구매 안내
- 사이트 이용방법 안내
- 공인인증서 등록 안내

회원님께서 구매한 전자수입인지 발급내역입니다.

- 출력하지 않은 전자수입인지를 출력하기 위하여 [출력] 버튼을 클릭한 후 [전체] 또는 [다건 선택] 후 [일괄출력] 버튼을 클릭하여 인쇄합니다.
- 전자수입인지는 1회에 한하여 출력되므로 프린터 상태확인 및 테스트를 권장합니다.**
- 전자수입인지 발급내역은 5년간 확인할 수 있습니다.
- 일괄납부확인증은 최대 1년 단위로 출력할 수 있습니다.
- 전체목록인쇄는 최대 1개월 단위로 출력할 수 있습니다.

비회원 구분 개인 사업자

조회기간 2018년 6월 26일 ~ 2018년 6월 26일

조회기간 선택 1일 1개월 3개월 6개월 1년

조회대상 전체

조회 일괄출력

(2) 발급내역 조회

고유번호	발급일	수입인지정보	납부확인증
1809922-~	2018.07.24	출력	상세 보기
1809922-~	2018.07.24	보기	상세 보기
1809922-~	2018.07.24	보기	상세 보기
1809922-~	2018.07.24	보기	상세 보기

전자수입인지 납부확인증

납부 확인증

납부정보

용도	행정수수료	고유번호	발급일자
납부금액	1000	발급일자	2018.07.24

결제확인정보

구매(결제)자명	코아아이디	결제금액	1,000원
은행(카드사)명	비씨카드	계좌(카드)번호	94402*****
발부계좌번호	일시불	전화번호	01063427883

위와 같이 전자수입인지를 구매하였음을 확인합니다.
2018년 07월 24일
전자수입인지업무대행기관 금융결제원

캡처

납부일 2018.07.24
금융결제원

« < 1 > »